






Facultad	Blancos	Nulos	Lista 1	Lista 2	Lista 3	Lista 4
Ciencias Biológicas	24	249	427	288	86	28
Enfermería	9	50	10	219	69	7
Medicina	30	185	26	294	62	116
Arquitectura y Urbanismo	38	164	221	177	97	63
Ciencias Naturales y Formales	31	151	147	189	95	107
Geología, Geofísica y Minas	33	206	111	233	276	107
Ingeniería de Producción y Servicios	80	617	572	1266	516	146
Ingeniería de Procesos	56	426	563	914	218	114
Ingeniería Civil	58	169	143	242	153	58
Filosofía y Humanidades	28	260	122	160	232	50
Administración	83	457	487	671	149	96
Ciencias de la Educación	55	476	211	278	184	86
Ciencias Histórico Sociales	52	470	320	480	225	128
Ciencias Contables y Financieras	35	214	229	301	183	145
Derecho	41	269	345	158	139	78
Economía	26	274	178	188	165	128
Psicología, Relaciones Industriales y Cs. de la Comunicación	80	550	846	506	411	128
Agronomía	32	127	91	76	45	21
Total	791	5314	5049	6640	3305	1606



Reporte de Conteo Final

Lista	Votos	%	Lugar
Lista FIEL UNSA - 1	5049	30.42%	Segundo
Lista ACCIÓN UNIVERSITARIA - 2	6640	40.00%	Primer
Lista CONSEJO UNIVERSITARIO AGUSTINO (CUA) - 3	3305	19.91%	Tercer
Lista ATIPASUN-UNSA - 4	1606	9.67%	Cuarto
Total	16600	100.00%	


Arequipa, 4 de octubre de 2019

Facultad	Escuela Profesional	Mesa	Electores	Blancos	Nulos	LISTAS				VOTOS	
						Nro. 1	Nro. 2	Nro. 3	Nro. 4	Válidos	Sufragados
Ciencias Biológicas	Biología	1	302	4	50	142	62	26	8	238	292
	Biología	2	302	4	60	118	73	25	7	223	287
	Total		604	8	110	260	135	51	15	461	579
	Ciencias de la Nutrición	3	188	8	50	62	44	9	2	117	175
Total	Ciencias de la Nutrición	4	189	0	40	67	58	14	4	143	183
	Ingeniería Pesquera	5	173	8	49	38	51	12	7	108	165
TOTAL FACULTAD CIENCIAS BIOLÓGICAS			1154	24	249	427	288	86	28	829	1102
Enfermería	Enfermería	6	190	4	17	5	116	39	3	163	184
	Enfermería	7	191	5	33	5	103	30	4	142	180
TOTAL FACULTAD ENFERMERÍA			381	9	50	10	219	69	7	305	364
Medicina	Medicina	8	246	10	40	8	105	27	44	184	234
	Medicina	9	246	14	80	9	83	17	38	147	241
	Medicina	10	248	6	65	9	106	18	34	167	238
TOTAL FACULTAD MEDICINA			740	30	185	26	294	62	116	498	713
TOTAL ÁREA BIOMÉDICAS			2275	63	484	463	801	217	151	1632	2179






Facultad	Escuela Profesional	Mesa	Electores	Blancos	Nulos	LISTAS				VOTOS	
						Nro. 1	Nro. 2	Nro. 3	Nro. 4	Válidos	Suffragados
Arquitectura y Urbanismo	Arquitectura	11	269	11	55	61	60	44	24	189	255
	Arquitectura	12	270	11	56	75	55	27	26	183	250
	Arquitectura	13	270	16	53	85	62	26	13	186	255
TOTAL FACULTAD ARQUITECTURA			809	38	164	221	177	97	63	558	760
Ciencias Naturales y Formales	Física	14	226	7	57	51	63	20	16	150	214
	Matemáticas	15	235	14	48	35	71	32	18	156	218
	Química	16	297	10	46	61	55	43	73	232	288
TOTAL FACULTAD CIENCIAS NATURALES Y FORMALES			758	31	151	147	189	95	107	538	720
Geología, Geofísica y Minas	Ingeniería Geofísica	17	190	5	44	30	49	33	14	126	175
	Ingeniería Geológica	18	199	4	34	26	58	63	5	152	190
	Ingeniería Geológica	19	200	8	34	31	49	63	9	152	194
	Total		589	17	112	87	156	159	28	430	559
	Ingeniería de Minas	20	217	8	44	12	39	64	32	147	199
Ingeniería de Minas	Ingeniería de Minas	21	218	8	50	12	38	53	47	150	208
	Total		435	16	94	24	77	117	79	297	407
	TOTAL FACULTAD GEOLOGÍA, GEOFÍSICA Y MINAS			1024	33	206	111	233	276	107	727
Ingeniería de Producción y Servicios	Ingeniería Electrónica	22	284	11	83	33	109	17	19	178	272
	Ingeniería Electrónica	23	285	5	63	42	108	37	17	204	272
	Total		569	16	146	75	217	54	36	382	544
	Ingeniería Industrial	24	223	4	33	31	113	28	7	179	216
	Ingeniería Industrial	25	224	4	34	22	119	30	10	181	219
Ingeniería Industrial	Ingeniería Industrial	26	224	5	22	25	107	46	11	189	216
	Total		671	13	89	78	339	104	28	549	651
	Ingeniería de Sistemas	27	216	6	51	44	69	26	9	148	205
Ingeniería de Sistemas	Ingeniería de Sistemas	28	216	6	48	51	58	32	11	152	206
	Total		432	12	99	95	127	58	20	300	411
	Ingeniería Eléctrica	29	209	3	21	66	58	53	5	182	206
Ingeniería Eléctrica	Ingeniería Eléctrica	30	209	2	18	73	44	57	5	179	199
	Total		418	5	39	139	102	110	10	361	405





Facultad	Escuela Profesional	Mesa	Electores	Biancos	Nulos	LISTAS				VOTOS	
						Nro. 1	Nro. 2	Nro. 3	Nro. 4	Válidos	Sufragados
	Ingeniería Mecánica	31	211	5	38	22	108	13	6	149	192
	Ingeniería Mecánica	32	212	7	37	28	107	15	9	159	203
	Ingeniería Mecánica	33	210	7	44	17	111	17	4	149	200
	Total		633	19	119	67	326	45	19	457	595
	Ciencias de la Computación	34	239	3	42	19	53	107	5	184	229
	Ingeniería de Telecomunicaciones	35	194	4	44	49	53	14	15	131	179
	Ingeniería de Telecomunicaciones	36	194	8	39	50	49	24	13	136	183
	Total		388	12	83	99	102	38	28	267	362
	TOTAL FACULTAD INGENIERÍA DE PRODUCCIÓN Y SERVICIOS		3350	80	617	572	1266	516	146	2500	3197
Ingeniería de Procesos	Ingeniería de Industrias Alimentarias	37	212	1	33	72	64	21	10	167	201
	Ingeniería de Industrias Alimentarias	38	212	5	16	55	82	29	11	177	198
	Total		424	6	49	127	146	50	21	344	399
	Ingeniería de Materiales	39	211	1	42	56	60	34	7	157	200
	Ingeniería de Materiales	40	211	12	38	47	63	27	11	148	198
	Total		422	13	80	103	123	61	18	305	398
	Ingeniería Metalúrgica	41	263	2	33	18	171	11	7	207	242
	Ingeniería Metalúrgica	42	263	5	42	16	160	7	8	191	238
	Total		526	7	75	34	331	18	15	398	480
	Ingeniería Química	43	241	3	49	84	66	18	11	179	231
	Ingeniería Química	44	242	5	55	73	62	18	19	172	232
	Ingeniería Química	45	241	7	56	75	57	20	14	166	229
	Total		724	15	160	232	185	56	44	517	692
	Ingeniería Ambiental	46	167	4	33	35	68	14	7	124	161
	Ingeniería Ambiental	47	168	11	29	32	61	19	9	121	161
	Total		335	15	62	67	129	33	16	245	322
	TOTAL FACULTAD INGENIERÍA DE PROCESOS		2431	56	426	563	914	218	114	1809	2291
Ingeniería Civil	Ingeniería Civil	48	217	10	35	36	73	42	12	163	208
	Ingeniería Civil	49	218	19	42	31	67	40	14	152	213
	Ingeniería Civil	50	218	15	44	34	54	49	18	155	214
	Total		653	44	121	101	194	131	44	470	635
	Ingeniería Sanitaria	51	204	14	48	42	48	22	14	126	188
	TOTAL FACULTAD INGENIERÍA CIVIL		857	58	169	143	242	153	58	596	823

Facultad	Escuela Profesional	Mesa	Electores	Blancos	Nulos	LISTAS				VOTOS	
						Nro. 1	Nro. 2	Nro. 3	Nro. 4	Válidos	Sufragados
Filosofía y Humanidades	Artes	52	240	4	54	55	47	41	18	161	219
	Artes	53	241	5	66	35	63	40	12	150	221
	Total		481	9	120	90	110	81	30	311	440
	Filosofía	54	140	5	52	19	10	26	14	69	126
	Literatura	55	309	14	88	13	40	125	6	184	286
	TOTAL FACULTAD FILOSOFÍA Y HUMANIDADES		930	28	260	122	160	232	50	564	852
Administración	Administración	56	275	13	34	58	99	14	12	183	230
	Administración	57	276	3	91	36	82	18	10	146	240
	Administración	58	275	8	39	57	103	19	9	188	235
	Administración	59	276	9	27	61	112	13	8	194	230
	Administración	60	277	8	24	74	115	13	6	208	240
	Total		1379	41	215	286	511	77	45	919	1175
Administración	Banca Y Seguros	61	269	11	64	95	40	22	15	172	247
Administración	Gestión	62	257	8	67	53	69	15	28	165	240
Administración	Marketing	63	294	23	111	53	51	35	8	147	281
	TOTAL FACULTAD ADMINISTRACIÓN		2199	83	457	487	671	149	96	1403	1943
	TOTAL ÁREA INGENIERÍAS		12358	407	2450	2366	3852	1736	741	8695	11552

[Signature]
COMITÉ ELECTORAL UNIVERSITARIO - PRESIDENTE
UNSA

[Signature]
COMITÉ ELECTORAL UNIVERSITARIO - PRESIDENTE
UNSA
UNIDAD DE PROCESAMIENTO INFORMÁTICO
CARRERA DE INGENIERÍA EN SISTEMAS
OQUIS

Facultad	Escuela Profesional	Mesa	Electores	Blancos	Nulos	LISTAS				VOTOS	
						Nro. 1	Nro. 2	Nro. 3	Nro. 4	Válidos	Sufragados
Ciencias de la Educación	Educación	64	278	14	114	34	47	30	20	131	259
	Educación	65	279	14	100	43	54	34	15	146	260
	Educación	66	279	8	104	42	54	41	13	150	262
	Educación	67	279	12	71	42	55	48	22	167	250
	Educación	68	278	7	87	50	68	31	16	165	259
TOTAL FACULTAD EDUCACIÓN						211	278	184	86	759	1290
Ciencias Histórico Sociales	Antropología	69	225	6	48	24	64	27	38	153	207
	Historia	70	181	8	38	37	55	14	14	120	166
	Sociología	71	178	10	83	7	27	25	19	78	171
	Sociología	72	178	8	80	14	28	20	18	80	168
	Total			356	18	163	21	55	45	37	158
Ciencias Contables y Financieras	Trabajo Social	73	254	3	72	31	76	50	7	164	239
	Trabajo Social	74	255	6	62	34	75	48	16	173	241
	Total		509	9	134	65	151	98	23	337	480
	Turismo y Hotelería	75	257	3	46	90	71	21	6	188	237
	Turismo y Hotelería	76	258	8	41	83	84	20	10	197	246
Total			515	11	87	173	155	41	16	385	483
TOTAL FACULTAD CIENCIAS HISTÓRICO SOCIALES						320	480	225	128	1153	1675
Derecho	Contabilidad	77	309	6	58	61	87	58	22	228	292
	Contabilidad	78	310	13	60	55	93	51	22	221	294
	Contabilidad	79	310	9	51	67	78	63	25	233	293
	Total		929	28	169	183	258	172	69	682	879
	Finanzas	80	239	7	45	46	43	11	76	176	228
TOTAL FACULTAD CIENCIAS CONTABLES Y FINANCIERAS						229	301	183	145	858	1107
Derecho	Derecho	81	275	10	65	85	42	41	20	188	263
	Derecho	82	276	6	74	96	32	29	22	179	259
	Derecho	83	276	11	76	79	48	34	10	171	258
	Derecho	84	274	14	54	85	36	35	26	182	250
TOTAL FACULTAD DERECHO						1101	41	269	345	158	139
TOTAL FACULTAD DERECHO						1101	41	269	345	158	139

[Firma]

UNIVERSITARIO
PRESIDENTE



Facultad	Mesa	Escuela Profesional	LISTAS										VOTOS	
			Mesa	Electores	Blanco	Nulos	Nro. 1	Nro. 2	Nro. 3	Nro. 4	Válidos	Sufragados		
Economía	85	Economía	254	8	54	51	47	42	35	175	237			
Economía	86	Economía	255	6	61	42	47	44	36	169	236			
Economía	87	Economía	255	5	87	33	41	51	27	152	244			
Economía	88	Economía	254	7	72	52	53	28	30	163	242			
TOTAL FACULTAD ECONOMÍA			1018	26	274	178	188	165	128	659	959			
Psicología, RR.II. y Cs. de la Comunicación	89	Ciencias de la Comunicación	272	10	56	46	81	33	19	179	245			
Ciencias de la Comunicación	90	Ciencias de la Comunicación	273	8	65	44	80	34	11	169	242			
Ciencias de la Comunicación	91	Ciencias de la Comunicación	271	7	68	48	69	28	25	170	245			
Total			816	25	189	138	230	95	55	518	732			
Psicología	92	Psicología	269	7	70	65	41	61	13	180	257			
Psicología	93	Psicología	270	13	79	70	36	52	9	167	259			
Psicología	94	Psicología	270	10	62	64	50	60	13	187	259			
Psicología	95	Psicología	268	10	48	78	43	66	10	197	255			
Total			1077	40	259	277	170	239	45	731	1030			
Relaciones Industriales	96	Relaciones Industriales	283	3	39	149	32	22	8	211	253			
Relaciones Industriales	97	Relaciones Industriales	283	9	24	140	36	32	12	220	253			
Relaciones Industriales	98	Relaciones Industriales	280	3	39	142	38	23	8	211	253			
Total			846	15	102	431	106	77	28	642	759			
TOTAL FACULTAD PSICOLOGÍA, RR.II. Y CS. DE LA COMUNICACIÓN			2739	80	550	846	506	411	128	1891	2521			
Agronomía	99	Agronomía	225	14	65	45	44	22	10	121	200			
Agronomía	100	Agronomía	225	18	62	46	32	23	11	112	192			
TOTAL FACULTAD AGRONOMÍA			450	32	127	91	76	45	21	233	392			
TOTAL ÁREA SOCIALES			9655	321	2380	2220	1987	1352	714	6273	8974			

TOTAL GENERAL	24288	791	5314	5049	6640	3305	1606	16600	22705
----------------------	-------	-----	------	------	------	------	------	-------	-------

04/10/2019






Arequipa, 4 de octubre de 2019

